



## ROMANYA ÜLKE RAPORU (2020)



### DEVREK TİCARET VE SANAYİ ODASI AĞUSTOS 2020

\* Bu Rapor T.C. TİCARET BAKANLIĞI (<https://ticaret.gov.tr/>)  
sayfasındaki veriler derlenerek hazırlanmıştır.

## 1. GENEL BİLGİLER

<b>Başlıca Sosyal Göstergeler</b>	<b>Romanya</b>
<b>Resmi Adı</b>	
<b>Nüfus</b>	<b>19 317 000</b>
<b>Dil</b>	<b>Rumence</b>
<b>Din</b>	<b>Ortodoks (%87), Protestan (%6,8) Katolik (%5,6), Diğer (%0,6)</b>
<b>Yüzölçümü</b>	<b>238 391 km<sup>2</sup></b>
<b>Başkent</b>	<b>Bükreş</b>
<b>Başlıca Şehirleri</b>	<b>Bükreş, Lasi, Timisoara, Köstence, Cluj-Napoca, Craiova, Galati, Braşov</b>
<b>Cumhurbaşkanı</b>	<b>Klaus Iohannis</b>
<b>Başbakan</b>	<b>Florin-Vasile CÎȚU</b>
<b>Para Birimi</b>	<b>Lei</b>

### Üyesi Olduğu Başlıca Uluslararası Kuruluşlar

AB (Avrupa Birliği), AG (Avustralya Grubu), BIS (Uluslararası İmar Bankası), BSEC (Karadeniz Ekonomik İşbirliği), CCC (Gümrük İşbirliği Konseyi), CE (Avrupa Konseyi), CEI (Orta Avrupa Girişimi), EAPC (Avrupa - Atlantik Ortaklık Konseyi), EBRD (Avrupa Yatırım ve Kalkınma Bankası), ECE (Birleşmiş Milletler Avrupa Ekonomik Komisyonu), FAO (Tarım ve Gıda Örgütü), G-9, G-77, IAEA (Uluslararası Atom Enerjisi Ajansı), IBRD (Uluslararası İmar ve Kalkınma Bankası), ICAO (Uluslararası Sivil Havacılık Örgütü), ICFTU (Uluslararası Serbest Ticaret Birlikleri Konfederasyonu), ICRM (Uluslararası Kızılhaç ve Kızılay Hareketi), IFAD (Uluslararası Tarımsal Kalkınma Fonu), IFC (Uluslararası Finansman Kurumu), IFRC (Uluslararası Kızılhaç ve Kızılay Toplulukları Federasyonu), ILO (Uluslararası Çalışma Örgütü), IMF (Uluslararası Para Fonu), IMO (Uluslararası Denizcilik Örgütü), INMARSAT (Uluslararası Denizcilik Uydu Teşkilatı), INTELSAT (Uluslararası Telekomünikasyon ve Uydu Örgütü), Interpol (Uluslararası (Uluslararası Standartlar Örgütü), ITU (Uluslararası Haberleşme Birliği), LAIA (Latin Amerika Entegrasyon Birliği), MONUC (BM Kongo Operasyonu), OAS (Amerika Devletleri Teşkilatı), OPCW (Kimyasal Silahları Yasaklama Organizasyonu), OSCE (Avrupa Güvenlik ve İşbirliği Örgütü), PCA (Daimi Hakemlik Mahkemesi), PFP (Barış için Ortaklık), UN (Birleşmiş Milletler), UNCTAD (Birleşmiş Milletler Ticaret ve Kalkınma Konferansı), UNESCO (Eğitim-Bilim ve Kültür Örgütü), UNIDO (Endüstriyel Kalkınma Örgütü), UNIKOM (BM Irak-Kuveyt Gözlem Misyonu), UNMEE (BM Etiyopya-Eritre Misyonu), UNMIBH (BM Bosna Hersek Misyonu), UNMIK (BM Kosova Geçici Yönetimi), UPU (Dünya Posta Birliği), WCL (Dünya Emek Konfederasyonu), WEU (Batı Avrupa Konseyi), WFTU (Dünya İşçi Sendikaları Federasyonu), WHO (Dünya Sağlık

Örgütü), WIPO (Dünya Fikri Mülkiyet Teşkilatı), WMO (Dünya Meteoroloji Örgütü), WTOO (Dünya Turizm Örgütü), WTO (Dünya Ticaret Örgütü)

## Coğrafi Konum

Asya, Avrupa ve Ortadoğu'nun kavşak noktasında, Tuna Nehri ve Karadeniz yakınlarında yer alan Romanya, coğrafi yerleşim açısından oldukça stratejik bir konuma sahiptir. Büyük bir ekonomik potansiyeli elinde bulunduran ülke, gelişmiş sanayii ve tarım alanlarının yanı sıra zengin doğal kaynakları açısından da oldukça şanslıdır.

19 milyonluk nüfusu ve 238 391 kilometrekarelik yüzölçümü ile Avrupa'nın güney doğusunda yer alan Romanya, Bulgaristan (608 km), Macaristan (443 km), Moldova (450 km), Sırbistan (476 km) ve Ukrayna (531 km) ile sınıra sahiptir.

Başkenti Bükreş olan ülkenin diğer önemli şehirleri Köstence, Yaş, Timisoara, Cluj-Napoca, Galati, Braşov ve Craiova'dır.

## Siyasi ve İdari Yapı

Romenler, diğer Latin ulusları gibi M.S. ilk 1 000 yıl içinde ortaya çıkmış ve Trakyalı ataları olan Hint-Avrupa köklü "Dacia"lılar ile aynı bölgede yaşamışlardır. Bugün Romenler Doğu Roma dünyasının yegane temsilcisidir ve Romence de İspanyolca, İtalyanca ve Fransızcanın yanında başlıca Latin kökenli dillerden birisidir.

İlk kez 1859 yılında Wallachia ve Moldavia Prenslüklerinin birleşmesi ile doğan Romen ulus devleti, 400 yıl kadar Osmanlı egemenliğinde kalmış ve 1878 yılında resmi bağımsızlığını ilan ederek üç yıl sonra da bir krallık haline gelmiştir. Ancak söz konusu krallık, Romen nüfusun sadece bir kısmını kapsamış, 3 milyon kişi Macaristan yönetimindeki Transilvanya'da, 2 milyon kişi Rusya kontrolündeki Bessarabia'da ve küçük gruplar da Bulgaristan'a ait bulunan Dobruca bölgesinde kalmışlardır. Krallığın, Romanyalıların tamamını bir yönetim altında toplama hedefi, ancak I. Dünya Savaşı'nın ardından 1918 yılında Transilvanya, Bessarabia, Bukovina ve güney Dobruca bölgelerinin Romanya ile birleşmesi ile gerçekleştirilmiştir. Böylelikle ülke bir anda iki misli büyümüş, ancak bu yeni bölgelerin ekonomik gelişmesi, ya da tam anlamıyla entegre olması sağlanamamıştır.

II. Dünya Savaşı sonrası ülke, diğer Orta ve Doğu Avrupa ülkeleri gibi Sovyet egemenliği altına girerek komünist rejimi benimsemiştir. 1945 yılında Sovyetler Birliği destekli Romanya Komünist Partisi (RCP) yönetimi ele geçirmiş, 1947 yılı sonunda da Kral Michael tahttan çekilerek ülke Romanya Halk Cumhuriyeti adını almıştır.

1950'li yıllarda Moskova ile bağları zayıflasa da Gheorghe Gheorghiu-Dej yönetimindeki RCP, Stalinist ekonomi politikalarının tamamını uygulamıştır. 1965 yılında yönetimi devralan Nikolae Çavuşesku (Ceausescu) devlet konseyi başkanı olmuş, ülkenin adı Romanya Sosyalist Cumhuriyeti olarak değişmiştir. Gizli polis teşkilatının da desteğiyle Çavuşesku olağanüstü bir kişisel güç kazanmış, özellikle 1980'li yılların sonlarına doğru ülke yönetiminin bütün kilit noktalarına Çavuşesku'nun aile üyeleri ve arkadaşları yerleştirilmiştir.

Doğu Avrupa ülkelerinde komünist rejimlerin sarsıldığı 1989 yılı sonlarında, ülkenin Timoşoara kentinde rejime karşı ilk tepkiler başlamış, bastırılan gösterilerin Bükreş'e sıçraması ile birlikte olaylar hızla gelişmiş, 25 Aralık 1989'da Nikolae Çavuşesku ile eşi idam edilmiştir.

Tüm ülkeye yayılan ayaklanmalar sonucu, Ulusal Kurtuluş Cephesi (National Salvation Front) sosyalist rejime son vermiş, 1990 yılında da serbest seçimler yapılarak ülkede çok partili demokratik sisteme geçilmiştir. Romanya, halen çok partili parlamenter sistem ve Senato ile Millet Meclisinden oluşan iki meclis ile yönetilen demokratik bir Cumhuriyettir.

## **Nüfus ve İstihdam**

1990 yılından beri gerek dışarıya göç gerekse artan ölüm ve azalan doğum oranları nedeniyle, Romanya'nın nüfusu sürekli azalma kaydetmiştir. 1990 yılında 23,21 milyon kişi olan ülke nüfusu, 2019 yılında 19,3 milyon kişiye kadar düşmüştür.

Ülkenin nüfus azalışında doğal sebeplerin yanı sıra göç de önemli bir faktörü oluşturmaktadır. Nüfusun azalmış olmasına, yurtdışına çalışmaya gidenlerin önemli ölçüde sebep olduğu tahmin edilmektedir. Diğer taraftan Uluslararası Göç Örgütü, yurtdışında çalışmakta olan Romen sayısını 2 milyon kişi olarak belirtmektedir ki bu rakam da yetişkin nüfusun yaklaşık %10'luk kısmına karşılık gelmektedir. 1990'lı yıllarda başlayan dış göçün başlangıçtaki hedef ülkeleri Yugoslavya ve Polonya gibi Doğu Avrupa ülkeleriyken bugün Almanya, İtalya, İspanya gibi Batı Avrupa ülkeleri ve İsrail en fazla tercih edilen yabancı ülkeler haline gelmiştir.

Ülkenin nüfusunun %89,5'i Romenlerden oluşmaktadır. Ülkede resmi olarak Macarlar (%6,6), Çingeneleler (%2,5) ve Almanlar (%0,5) da dahil olmak üzere 13 azınlık grubu mevcuttur.

Romanya halkının yaklaşık %96'sı okur-yazardır. Nüfusun ortalama yaşı 39,7 olan Romanya, Batı Avrupa ülkelerine göre daha genç bir nüfusa sahiptir. Bununla beraber, azalan doğum oranı, bu durumun değişeceğine ve gelecek 10 yılın sonuna doğru, ülkedeki yaşlı nüfusun çalışma yaşındaki nüfusa bağımlılık oranının yükseleceğine işaret etmektedir. Ülkede 14 yaş altı nüfusta azalma gözlenirken, 65 yaş üstü nüfus ise artmaktadır. Bu durumun, emeklilik, sosyal sigorta ve sağlık sistemi üzerinde bir baskı oluşturması beklenmektedir.

Komünist sistemin yıkılmasının ardından, ülkenin işgücü yapısı ve büyüklüğü de önemli ölçüde değişiklik göstermiştir. Özellikle 1990'lı yıllarda kayıt dışı ekonominin büyümesi ile işgücü ile ilgili güncel ve doğru bilgi temin etmek ve bu bilgileri yorumlamak zorlaşmıştır. İşsizler, emekliler, kırsal kesimde çalışan ücretliler, düşük ücretli işlerde çalışıp büyük kentlerde yaşayan büyük aileler ile Moldova sınırındaki bölgelerde ve daha az gelişmiş olan kuzeydoğu bölgelerinde yaşayan kesimler, ülkede yoksulluktan en fazla zarar gören nüfusu oluşturmaktadır. Önümüzdeki dönemde diğer AB ülkelerine yönelik göçün tahmin edilememesi işgücü ile ilgili olarak belirsizlik yaratmaktadır.

## 2. GENEL EKONOMİK DURUM

### Temel Ekonomik Göstergeler

	2019	2020	2021*	2022*	2023*	2024*	2025*	2026*
GSYİH (Cari Fiyatlar milyar \$)	249,7	247,21	289,13	316,34	339,75	362,8	386,58	410,82
GSYİH Büyüme (Sabit Fiyatlar-%)	4,1	-3,9	6	4,8	3,8	3,7	3,5	3,5
Kişi Başına Düşen Milli Gelir (Cari Fiyatlar- \$)	12 867	12 797	14 968	16 378	17 591	18 786	20 019	21 276
Tüketici Fiyat Enflasyonu (ort, %)	3,8	2,6	2,8	2,1	2,6	2,6	2,5	2,5
Cari Ödemeler Dengesinin GSYİH'ya Oranı (%)	-4,7	-5,1	-5	-4,7	-4,6	-4,3	-4,1	-4
Devletin Genel Net Borçlanmasının GSYİH'ya Oranı (%)	28,5	40,4	43,3	45,9	48,6	51,3	53,7	56
Toplam Yatırımların GSYİH'ya Oranı (%)	23,7	22,9	23,6	24	24,8	25,1	25,3	25,6
İşsizliğin Toplam İşgücüne Oranı (%)	3,9	5	4,9	4,9	4,9	4,9	4,9	4,9

Kaynak: IMF

\*: Tahmin

Avrupa'nın güney doğusunda yer alan ve Polonya'nın ardından Orta ve Doğu Avrupa'nın en büyük ikinci pazarı durumunda olan Romanya, sanayileşme sürecine girilmesiyle birlikte güçlü bir kırsal göç gerçekleştirmiştir.

II. Dünya Savaşı'ndan ağır yaralarla çıkan Romanya, ekonomisini kalkındırmak için büyük bir mücadele dönemine girmiştir. Aralık 1989 Devrimi'nden sonra serbest piyasa sistemine adapte olmaya başlayan Romanya, iktisadi gelişme amacıyla dış ticarete önem vermiştir. Ayrıca, yine bu amaçla pek çok reformlar yapılmıştır.

Kısa sürede hisselerinin çoğu devlet kontrolü altında bulunan bütün kuruluşların hızlı ve şeffaf bir biçimde özelleştirilmesi ve vatandaşların hayat standardının yükseltilmesi yönünde politikalar uygulamaya konulmuştur. Bu reformlar özellikle, IMF, Dünya Bankası ve Avrupa Birliği gibi uluslararası oluşumlar tarafından desteklenmiştir. Bu önemli gelişmelerle beraber 1 Ocak 2007 itibarıyla ülkenin Avrupa Birliği tam üyesi olması, Romanya'yı Avrupa'nın cazip ülkelerinden biri haline getirmiştir.

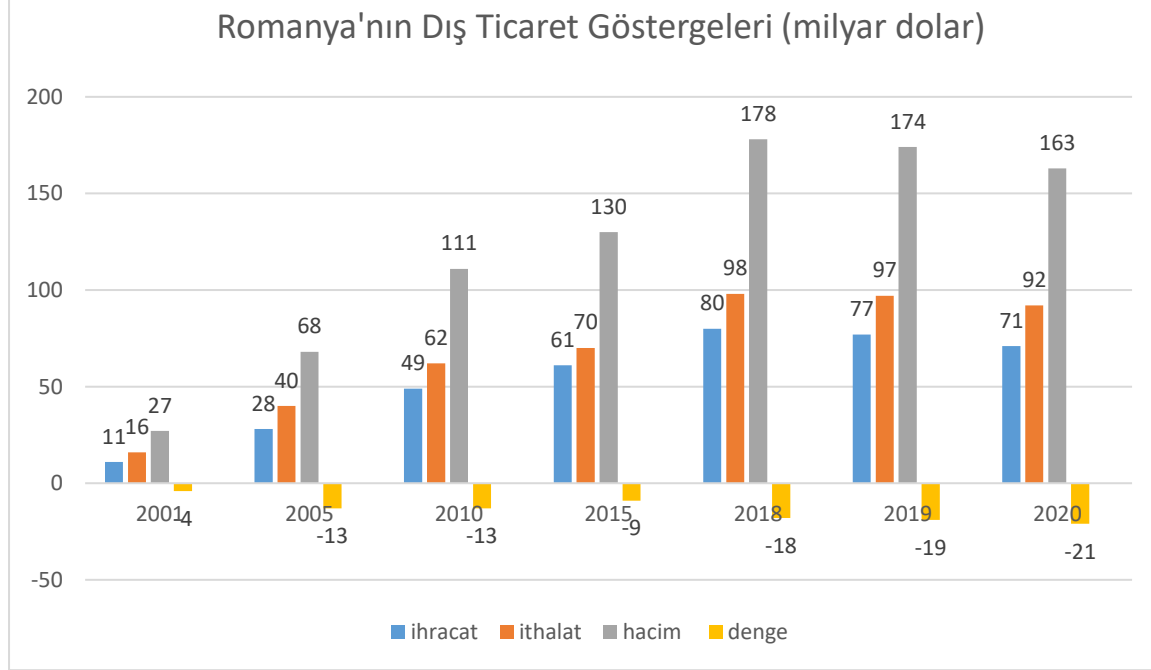
Ülke ekonomisinin karşı karşıya olduğu çeşitli problemler bulunmaktadır. Ülkede kayıt dışı ekonomimin büyük olması, vergi sistemine düşük oranda katkı sağlayabilen kırsal nüfusun yüksek olması, vergilerin düzenli olarak toplanamaması gibi sorunlardan dolayı vergi gelirleri yeterli düzeye ulaşamamaktadır. Bu nedenle eğitim, sağlık, refah, altyapı ve güvenlik harcamaları yeterli düzeyde gerçekleştirilememektedir. Romanya Doğu Avrupa

lkeleri arasında en dk kii baı gelire, evre standartları aısından en dk seviyeye, en yksek denmemi vergi borlarına ve en dk eēitim harcamasına sahiptir. lkenin Euro Blgesi ile kurmu olduēu sıkı ticari ve mali baēlar, ekonomisini bu blgedeki gelimelere karı riskli hale getirmektedir.

### 3. DI TİCARET

#### Genel Durum

#### lkenin Dı Ticareti



Kaynak: Trademap

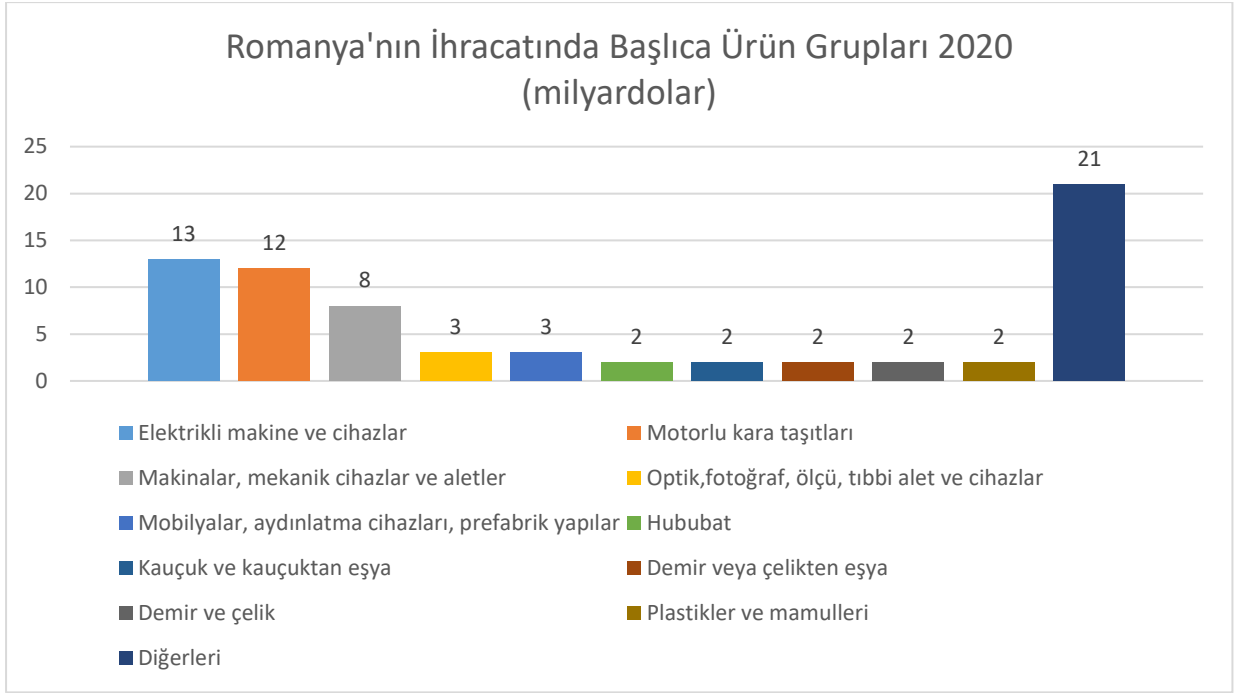
2020 yılında 71 milyar dolarlık ihracatla dnyada 40. sırada olan lkenin ihracat yaptığı balıca lkeler; Almanya, İtalya, Fransa, Macaristan ve Polonya'dır. lkenin ihracatında Trkiye %3,3 pay ile 9. sıradadır.

lkenin 2020 yılında ihra ettiēi balıca rnler; karayolu taıtları iin aksam ve paralar, otomobiller, izole edilmi teller, kablolar, elektrik kontrol, daēıtım tabloları, panolar, konsollar, kabinler ve kauuktan yeni dı lastiklerdir.

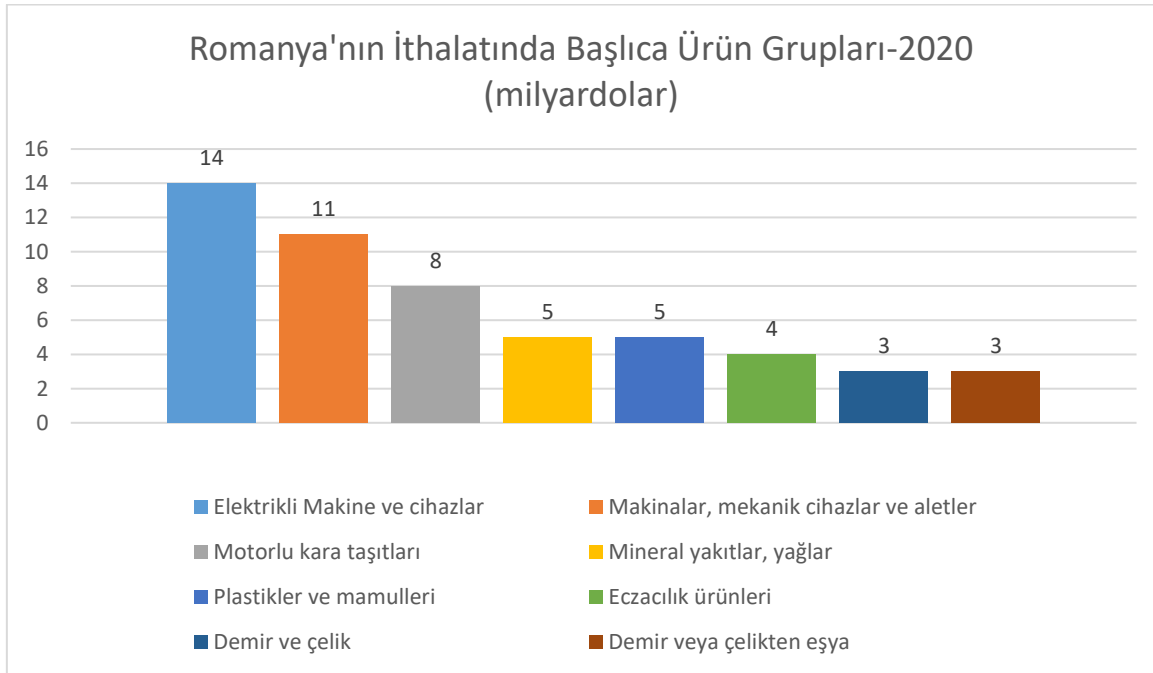
2020 yılında 92 milyar dolarlık ithalatla dnya ithalatında 36. sırada olan lkenin ithalat yaptığı balıca lkeler; Almanya, İtalya, Macaristan, in ve Polonya'dır. lkenin ithalatında Trkiye %4,3 pay ile 7. sıradadır.

2020 yılında ithal ettiēi balıca rnler; karayolu taıtları iin aksam ve paralar, tedavide veya korunmada kullanılmak zere hazırlanan ilalar, otomobiller, ham petrol, telefon cihazları, ses, grnt veya diēer bilgileri almaya veya vermeye mahsus diēer cihazlardır.

## Başlıca Ürünler İtibarı ile Dış Ticaret İhracat



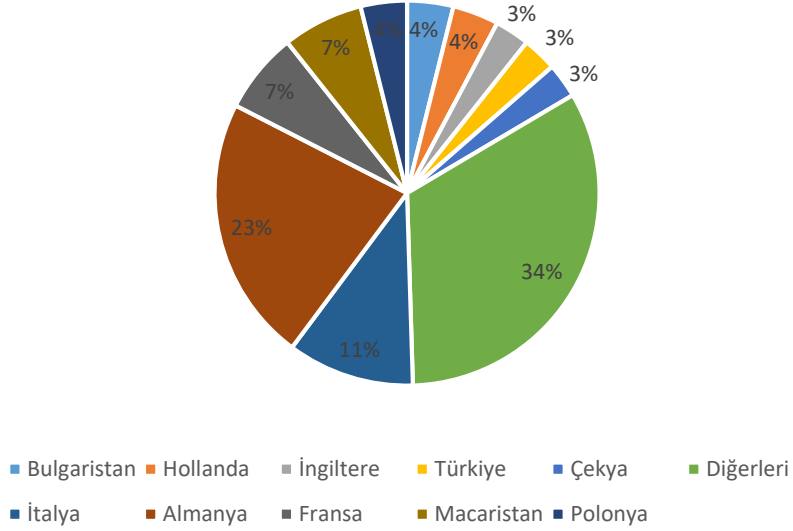
Kaynak: Trademap



Kaynak: Trademap

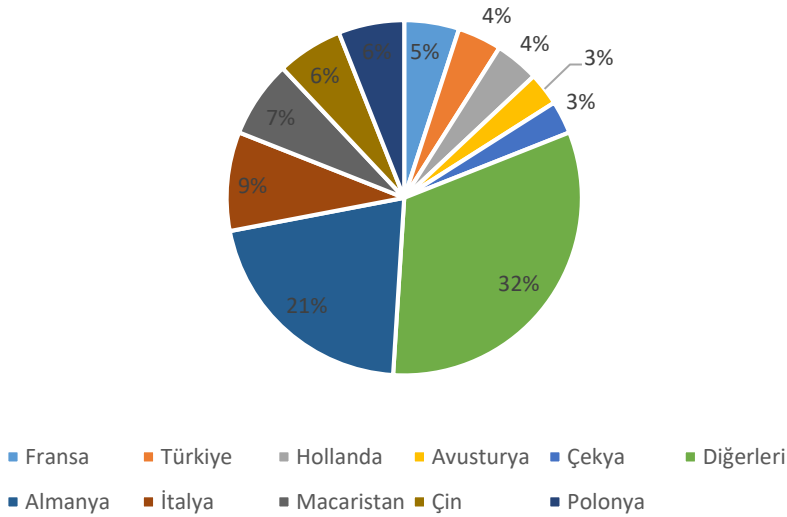
## Başlıca Ülkeler İtibari ile Dış Ticaret İhracat

Romanya'nın Ülkelere Göre İhracatı 2020 (milyardolar, %pay)



Kaynak: Trademap

Romanya'nın Ülkelere Göre İthalatı 2020 (milyar dolar, %pay)



Kaynak: Trademap

## 4. DOĞRUDAN YABANCI YATIRIMLAR

### Doğrudan Yabancı Yatırımların Görünümü

2020 yılında Romanya'da gerçekleşen doğrudan yabancı yatırım miktarı 6,5 milyar dolar olması beklenmektedir. Romanya, 2020 yılında 115 milyar dolarlık toplam yabancı sermaye stoku ile dünyada 49. sıradadır.



## Doğrudan Yabancı Yatırım İstatistikleri, Milyar Dolar

Veriler	2016	2017	2018	2019	2020	2021*	2022*	2023*
Ülkeye giren DYY	6,3	6,0	6,9	7,2	6,5	7,1	7,5	7,5
Ülkeye giren DYY (% GSYİH)	3,3	2,8	2,9	3,0	2,5	2,6	2,6	2,5
Ülkeye giren DYY (Gayrisafi sabit sermaye yatırımlarında ki payı, %)	14,5	12,6	13,5	13,8	11,5	12,0	12,5	12,3
Ülkeden çıkan DYY	-1,3	-0,4	-1,0	-1,2	-0,6	-0,9	-0,7	-0,7
Net DYY	5,0	5,6	5,9	6,0	5,9	6,2	6,8	6,8
DYY stoğu	79,2	98,1	102,2	109,4	115,9	123,0	130,5	138,0
Kişi başına DYY stoğu (\$)	4 001	4 993	5 240	5 650	6 025	6 431	6 858	7 285
DYY stoğu (% GSYİH)	42,0	46,4	42,7	46,2	44,5	45,2	45,5	45,6
Ülkeye giren DYY açısından dünyadaki payı (%)	0,25	0,35	0,44	0,34	0,30	0,31	0,32	0,31
DYY stoğu açısından dünyadaki payı (%)	0,28	0,33	0,32	0,32	0,33	0,34	0,34	0,35

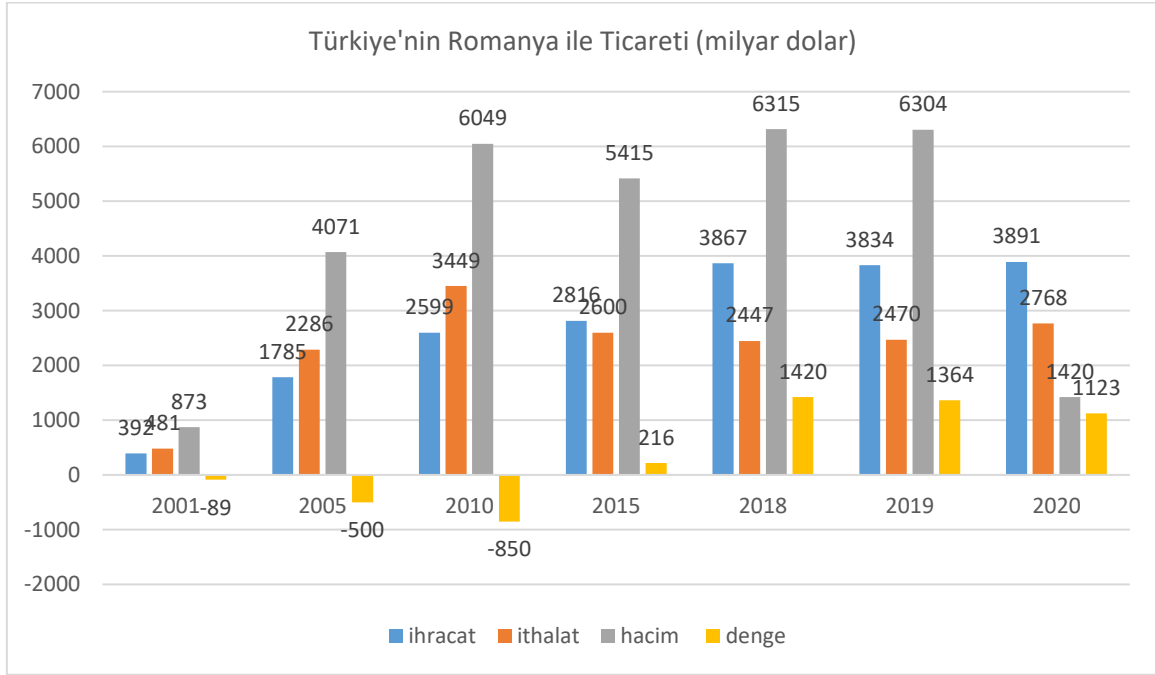
Kaynak: EIU

\*: Tahmin

## 5. TÜRKİYE İLE TİCARET

### Genel Durum

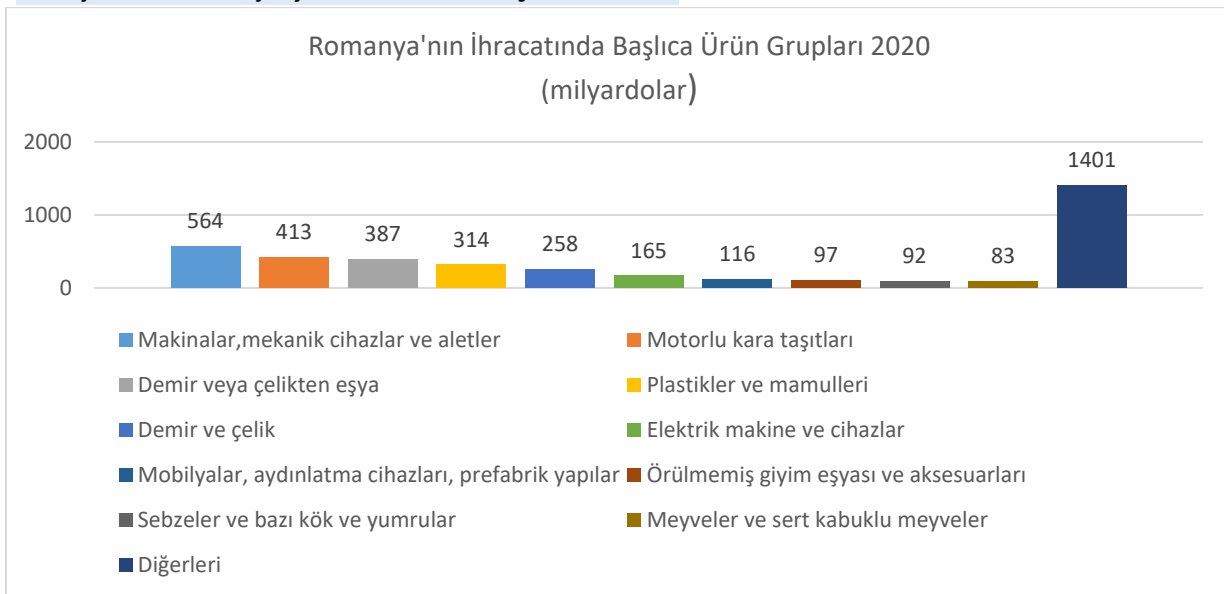
#### Türkiye-Romanya Dış Ticareti



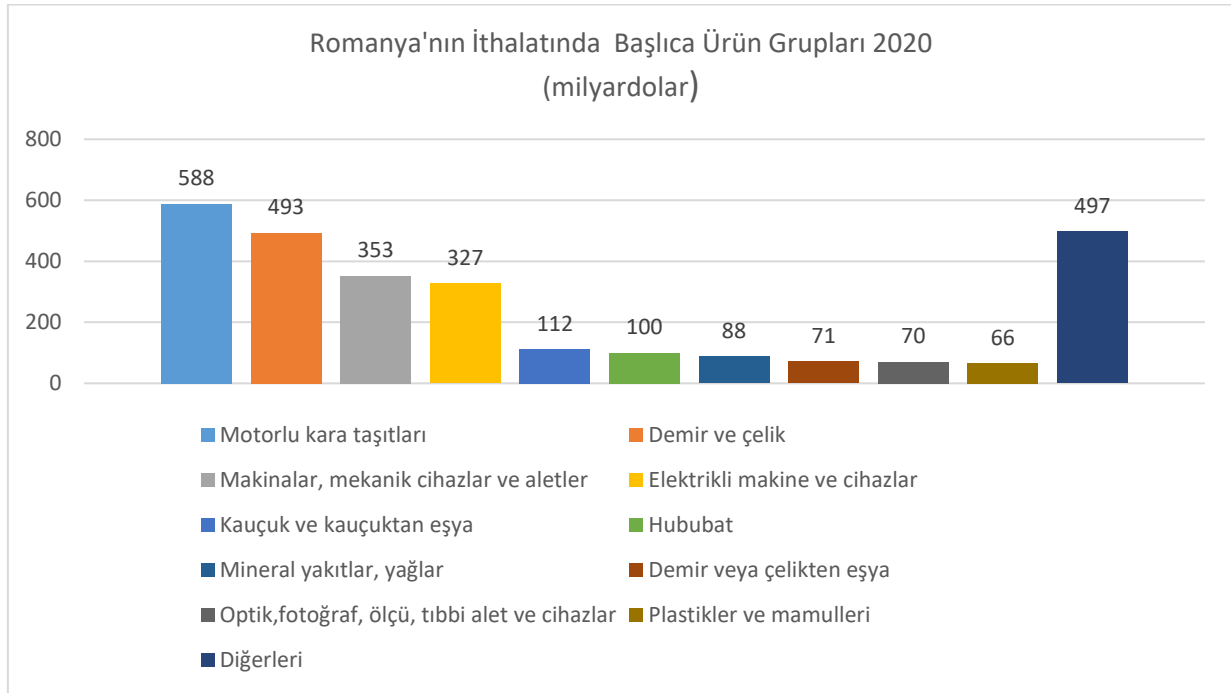
Kaynak: Trademap

Türkiye, Romanya'nın en önemli ticaret ortakları arasında yer almakta olup; 2020 yılında Romanya ithalatında 7'inci sırada yer almıştır. İki ülke arasındaki ticari ilişkilerin sürdürülebilir bir nitelik taşımakta ve ülkemiz firmalarının Romanya'nın ithalatında önemli tedarikçi konumundadır. 2020 yılında ülkeye ihracatımız 4 milyar dolardır. 2019 yılında ülkenin toplam ihracatımızdaki payı %2 olup 11. sıradadır. 2020 yılında ülkeden ithalatımız 2,8 milyar dolardır. 2020 yılında ülkenin toplam ithalatımızdaki payı %1 olup 19. sıradadır. 2020 yılında Romanya ile ticarete Türkiye'nin 1,1 milyar dolar dış ticaret fazlası verdiği gözlenmektedir.

#### Türkiye'nin Romanya'ya İhracatında Başlıca Ürünler



Kaynak: Trademap



Kaynak: Trademap

#### Romanya'nın İhracatında Başlıca Ürünler (bin dolar)

Sıra	GTİP	ÜRÜNLER	2018	2019	2020	Pay (% 2020)	Değişim (% 2019-2020)
<b>TOPLAM İHRACAT (Diğerleriyle)</b>			<b>80 077 606</b>	<b>77 298 748</b>	<b>70 721 284</b>	<b>100</b>	<b>-8,5</b>
1.	8708	Karayolu taşıtları için aksam ve parçalar	7 648 012	6 928 432	6 182 615	8,7	-10,8
2.	8703	Otomobiller	5 502 993	5 471 437	5 416 658	7,7	-1
3.	8544	İzole edilmiş teller, kablolar ve diğer elektrik iletkenler; tek tek kaplanmış liflerden oluşan fiber optik kablolar	4 651 511	4 059 659	3 640 060	5,1	-10,3
4.	8537	Elektrik kontrol, dağıtım tabloları, panolar, konsollar, kabinler,	2 321 085	2 451 671	2 632 257	3,7	7,4

		diğer mesnetler ve sayısal kontrol cihazları					
5.	4011	Kauçuktan yeni dış lastikler	1 700 109	1 669 432	1 560 108	2,2	-6,5
6.	9401	Oturmaya mahsus mobilyalar ve bunların aksam ve parçaları	1 818 188	1 851 970	1 496 216	2,1	-19,2
7.	2710	Petrol yağları ve bitümenli minerallerden elde edilen yağlar	2 693 094	2 470 461	1 322 874	1,9	-46,5
8.	1005	Mısır	1 026 597	1 390 729	1 226 356	1,7	-11,8
9.	8517	Telefon cihazları, ses, görüntü veya diğer bilgileri almaya veya vermeye mahsus diğer cihazlar	1 250 095	1 216 867	1 095 389	1,5	-10
10.	8414	Hava veya vakum pompaları, hava veya diğer gaz kompresörleri, fanlar, aspiratörü olan havalandırma mahsus davlumbazlar	1 147 811	1 130 520	976 416	1,4	-13,6
11.	8536	Gerilimi 1000 voltu geçmeyen elektrik devresi teçhizatı (anahtarlar, röleler, sigortalar, fişler,	1 016 045	964 817	956 421	1,4	-0,9

		kutular vb.)					
12.	3004	Tedavide veya korunmad a kullanılmak üzere hazırlanan ilaçlar (dozlandırılmış)	849 221	882 551	954 649	1,3	8,2
13.	1001	Buğday ve mahlut	1 223 155	1 272 160	953 136	1,3	-25,1
14.	8516	Elektrikli su ısıtıcıları, elektrotermik cihazlar, ortam ısıtıcıları, saç ve el kurutucuları, ütüler, rezistanlar	762 112	742 557	898 502	1,3	21
15.	2402	Tütün/tütün yerine geçen maddelerden purolar, sigarillolar ve sigaralar	686 966	742 808	798 581	1,1	7,5

### Romanya'nın İthalatında Başlıca Ürünler (bin dolar)

Sıra	GTİP	ÜRÜNLER	2018	2019	2020	Pay (% 2020)	Değişim (%, 2019- 2020)
<b>TOPLAM İTHALAT (Diğerleriyle)</b>			<b>97 877 633</b>	<b>96 644 319</b>	<b>92 124 320</b>	<b>100</b>	<b>-4,7</b>
1.	8708	Karayolu taşıtları için aksam ve parçalar	4 598 557	4 203 356	3 889 317	4,2	-7,5
2.	3004	Tedavide veya korunmad a kullanılmak üzere hazırlanan ilaçlar (dozlandırılmış)	2 982 366	3 053 250	3 277 141	3,6	7,3

3.	8703	Otomobiller	2 625 457	2 931 137	2 341 640	2,5	-20,1
4.	2709	Ham petrol (petrol yağları ve bitümenli minerallerden elde edilen yağlar)	4 256 037	4 102 503	2 288 951	2,5	-44,2
5.	8517	Telefon cihazları, ses, görüntü veya diğer bilgileri almaya veya vermeye mahsus diğer cihazlar	2 046 265	1 941 913	2 037 680	2,2	4,9
6.	8544	İzole edilmiş teller, kablolar ve diğer elektrik iletkenler; tek tek kaplanmış liflerden oluşan fiber optik kablolar	2 245 011	2 022 009	1 740 175	1,9	-13,9
7.	8542	Elektronik entegre devreler	1 466 794	1 401 345	1 388 807	1,5	-0,9
8.	8536	Gerilimi 1000 voltu geçmeyen elektrik devresi teçhizatı (anahtarlar, röleler, sigortalar, fişler, kutular vb)	1 467 896	1 394 728	1 325 542	1,4	-5
9.	2710	Petrol yağları ve bitümenli minerallerden elde edilen yağlar	1 770 825	1 490 788	1 156 355	1,3	-22,4

10.	8471	Otomatik bilgi işlem mak. bunlara ait birimler; manyetik veya optik okuyucular, verileri koda dönüştürme ve işleyen mak.	785 223	800 220	1 043 466	1,1	30,4
11.	3926	Plastikten diğer eşya	1 111 937	1 013 483	967 824	1,1	-4,5
12.	3002	İnsan kanı, hayvan kanı, serum, aşı, toksin vb. Ürünler	452 024	670 647	862 619	0,9	28,6
13.	8538	Esas itibarıyla 85.35, 85.36 veya 85.37 pozisyonlarında yer alan cihazlarda kullanılmaya uygun aksam ve parçalar	800 274	745 447	714 551	0,8	-4,1
14.	7326	Demir veya çelikten eşya	884 492	836 223	698 667	0,8	-16,4
15.	203	Domuz eti (taze, soğutulmuş veya dondurulmuş)	611 684	703 303	678 056	0,7	-3,6

Kaynak: Trademap

### Romanya'nın Ünelere Göre İhracatı (bin dolar)

Sıra	Ülke	2018	2019	2020	Pay (% 2020)	Değişim (% 2019-2020)
<b>TOPLAM İHRACAT (Diğerleriyle)</b>		<b>80 077 606</b>	<b>77 298 748</b>	<b>70 721 284</b>	<b>100</b>	<b>-8,5</b>
1.	Almanya	18 391 579	17 343 320	16 140 796	22,8	-6,9
2.	İtalya	9 169 956	8 722 038	7 563 756	10,7	-13,3
3.	Fransa	5 686 512	5 330 921	4 778 520	6,8	-10,4
4.	Macaristan	3 909 901	3 723 309	3 543 709	5	-4,8
5.	Polonya	2 539 561	2 725 421	2 652 806	3,8	-2,7

6.	Bulgaristan	2 603 494	2 716 467	2 581 115	3,6	- 5
7.	Hollanda	2 069 281	2 359 442	2 522 799	3,6	6,9
8.	İngiltere	3 400 590	2 889 193	2 377 238	3,4	-17,7
9.	<b>Türkiye</b>	<b>2 352 202</b>	<b>2 504 160</b>	<b>2 343 564</b>	<b>3,3</b>	<b>-6,4</b>
10.	Çekya	2 371 699	2 424 797	2 200 473	3,1	-9,3
11.	İspanya	2 482 057	2 350 447	2 106 331	3	-10,4
12.	Avusturya	1 830 047	1 700 309	1 685 138	2,4	-0,9
13.	Slovakya	1 498 321	1 632 579	1 534 447	2,2	- 6
14.	Belçika	1 428 470	1 382 329	1 399 803	2	1,3
15.	Moldova	1 363 609	1 386 333	1 172 002	1,7	-15,5

Kaynak: Trademap

### Romanya'nın Ülkelere Göre İthalatı (bin dolar)

Sıra	Ülke	2018	2019	2020	Pay (% 2020)	Değişim (% 2019-2020)
<b>TOPLAM İTHALAT (Diğerleriyle)</b>		<b>97 877 633</b>	<b>96 644 319</b>	<b>92 124 320</b>	<b>100</b>	<b>-4,7</b>
1.	Almanya	20 025 060	19 506 528	19 082 720	20,7	-2,2
2.	İtalya	9 198 752	8 830 558	8 125 142	8,8	- 8
3.	Macaristan	6 717 082	6 808 332	6 744 272	7,3	-0,9
4.	Çin	5 210 996	5 094 577	5 760 518	6,3	13,1
5.	Polonya	5 439 799	5 776 424	5 671 980	6,2	-1,8
6.	Fransa	4 993 490	4 749 916	4 250 042	4,6	-10,5
7.	<b>Türkiye</b>	<b>4 262 609</b>	<b>4 322 273</b>	<b>3 960 393</b>	<b>4,3</b>	<b>-8,4</b>
8.	Hollanda	3 795 933	3 811 448	3 568 296	3,9	-6,4
9.	Avusturya	3 213 866	3 017 915	2 930 313	3,2	-2,9
10.	Çekya	2 863 029	2 930 731	2 890 585	3,1	-1,4
11.	Bulgaristan	2 715 964	2 844 971	2 866 788	3,1	0,8
12.	Belçika	2 321 266	2 303 305	2 287 665	2,5	-0,7
13.	İspanya	2 607 161	2 702 486	2 276 735	2,5	-15,8
14.	Slovakya	2 242 258	2 170 909	2 109 164	2,3	-2,8
15.	Rusya	3 698 652	3 472 941	2 074 747	2,3	-40,3

Kaynak: Trademap

### Türkiye'nin Romanya'nın İhracatında Başlıca Ürünler (bin dolar)

Sıra	GTİP	ÜRÜNLER	2018	2019	2020	Pay (% 2020)	Değişim (% 2019-2020)
<b>TOPLAM İHRACAT (Diğerleriyle)</b>			<b>3 867 122</b>	<b>3 833 761</b>	<b>3 890 599</b>	<b>100</b>	<b>1,5</b>
1.	8708	Karayolu taşıtları için aksam ve parçalar	199 285	195 880	195 290	5	-0,3
2.	8408	Sıkıştırılmaya ateslemeli içten yanmalı pistonlu motorlar (dizel ve yarı dizel)	188 184	134 951	177 135	4,6	31,3
3.	7306	Demir veya çelikten diğer ince ve kalın borular ve	189 893	133 089	158 848	4,1	19,4



		içi boş profiller					
4.	8703	Otomobiller	132 851	177 046	99 876	2,6	-43,6
5.	2601	Demir cevherleri ve konsantreleri	9 713	35 169	64 882	1,7	84,5
6.	3907	Poliasetaller, diğer polieterler, epoksi reçineler, polikarbonatlar, alkit reçineler, polialiesterler, vb. (ilk şekilde)	10 782	10 197	64 475	1,7	532,3
7.	8704	Eşya taşımaya mahsus motorlu taşıtlar	61 906	63 283	64 134	1,6	1,3
8.	2710	Petrol yağları ve bitümenli minerallerden elde edilen yağlar	18 099	12 284	63 913	1,6	420,3
9.	7210	Demir veya alaşımsız çelikten yassı hadde mamulleri, genişlik ≥600 mm (kaplanmış)	35 245	48 481	52 976	1,4	9,3
10.	7113	Mücevherci eşyası ve aksamı (kıymetli metallerde n veya kıymetli metallere kaplama metallerde n)	51 294	65 546	51 978	1,3	-20,7
11.	0702	Domates (taze/soğutulmuş)	43 650	36 304	50 123	1,3	38,1
12.	8418	Buzdolaplar, dondurucular ve diğer	46 872	57 952	49 563	1,3	-14,5

		soğutucu ve dondurucu cihazlar ve ısı pompaları					
13.	3920	Plastikten diğer levha, plaka, şerit, film, folyo (gözeneksiz)	42 133	39 892	48 497	1,2	21,6
14.	7225	Diğer alaşımli çelikten yassı hadde mamulleri (genişliği 600 mm.veya daha fazla)	98 223	57 312	45 730	1,2	-20,2
15.	7322	Demir veya çelikten elektriksiz merkezi ısıtmaya mahsus radyatör, motorlu hava püskürtücüler, bunların aksam-parçası	46 892	44 979	44 935	1,2	-0,1

Kaynak: Trademap

### Türkiye'nin Romanya'dan İthalatında Başlıca Ürünler (bin dolar)

Sıra	GTİP	ÜRÜNLER	2018	2019	2020	Pay (% 2020)	Değişim (% 2019-2020)
<b>TOPLAM İTHALAT (Diğerleriyle)</b>			<b>2 447 471</b>	<b>2 470 003</b>	<b>2 767 774</b>	<b>100</b>	<b>12,1</b>
1.	8703	Otomobiller	216 626	186 687	386 400	14	107
2.	7204	Dökme demirin, demirin veya çeliğin döküntü ve hurdaları veya bunların eritilmesi ile elde edilmiş külçeler	225 450	248 109	323 746	11,7	30,5
3.	8708	Karayolu taşıtları	173 747	179 356	195 644	7,1	9,1

		için aksam ve parçalar					
4.	8407	Kıvılcım ile ateşlemeli içten yanmalı doğrusal veya döner pistonlu motorlar (patlamalı motor)	158 124	255 312	180 722	6,5	-29,2
5.	8544	İzole edilmiş teller, kablolar ve diğer elektrik iletkenler; tek tek kaplanmış liflerden oluşan fiber optik kablolar	27 725	61 299	135 328	4,9	120,8
6.	7208	Demir veya alaşımsız çelikten yassı hadde ürünleri (genişlik >= 600 mm)	90 322	165 652	111 138	4	-32,9
7.	2710	Petrol yağları ve bitümenli minerallerden elde edilen yağlar	115 493	29 473	88 205	3,2	199,3
8.	1005	Mısır	55 481	168 076	86 919	3,1	-48,3
9.	4011	Kauçuktan yeni dış lastikler	86 064	73 899	65 829	2,4	-10,9
10.	3305	Saç müstahzarları	58 154	59 718	59 986	2,2	0,4
11.	7108	Altın (platin kaplamalı altın dahil) (işlenmemiş veya yarı işlenmiş ya	36 132	46 074	51 750	1,9	12,3

		da pudra halinde)					
12.	7326	Demir veya çelikten eşya	11 406	11 488	39 808	1,4	246,5
13.	8516	Elektrikli su ısıtıcıları, elektrotermik cihazlar, ortam ısıtıcıları, saç ve el kurutucuları, ütüler, rezistanlar	28 671	23 755	35 480	1,3	49,4
14.	8418	Buzdolapları, dondurucular ve diğer soğutucu ve dondurucu cihazlar ve ısı pompaları	31 073	26 736	34 559	1,2	29,3
15.	8512	Motorlu taşıtlar, bisiklet, motosikletlerde için aydınlatma veya işaret cihazları, cam siliciler vb.	41 120	31 844	33 423	1,2	5

Kaynak: Trademap